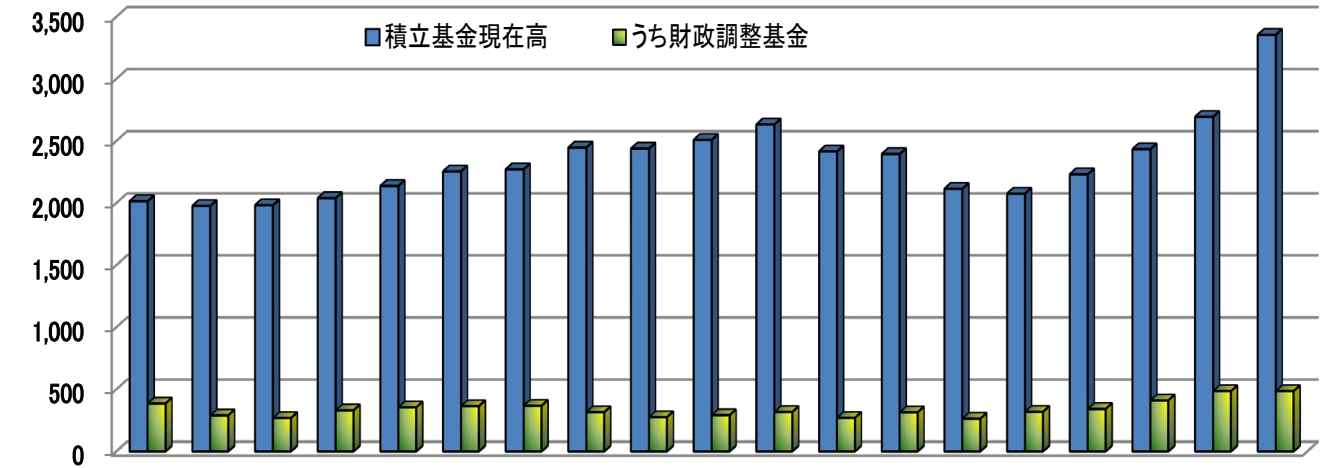


令和4年度 東川町財政運営計画 (R4~R8年度)

【計画策定の目的】

長引く景気低迷、急速な少子高齢化の進展、社会経済情勢の急速な変化など、本町を取り巻く環境が大きく変化しています。今後も東川小学校・せんとぴゅあ建設事業の償還等多額の財政支出が見込まれることから、中期的な財政収支の見通しを立て、将来の財政運営の健全性を確保するため「東川町財政運営計画」を策定いたします。

積立基金残高の推移

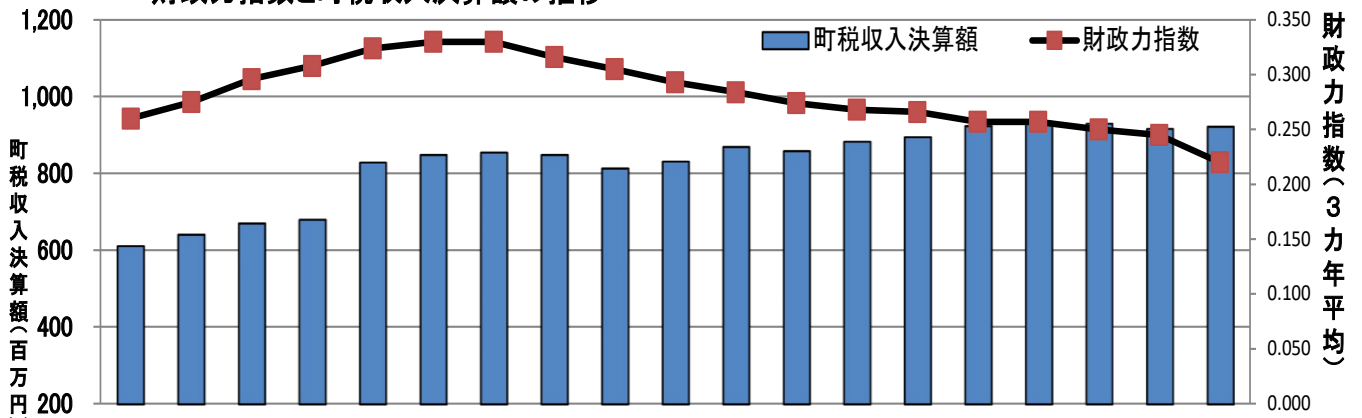


| | 15年度 | 16年度 | 17年度 | 18年度 | 19年度 | 20年度 | 21年度 | 22年度 | 23年度 | 24年度 | 25年度 | 26年度 | 27年度 | 28年度 | 29年度 | 30年度 | R1年度 | R2年度 | R3年度 |
|----------|-------|-------|-------|-------|-------|-------|-------|-------|-------|-------|-------|-------|-------|-------|-------|-------|-------|-------|-------|
| 積立基金現在高 | 2,015 | 1,977 | 1,983 | 2,040 | 2,138 | 2,255 | 2,272 | 2,447 | 2,439 | 2,509 | 2,633 | 2,416 | 2,395 | 2,115 | 2,076 | 2,232 | 2,434 | 2,695 | 3,355 |
| うち財政調整基金 | 386 | 290 | 269 | 331 | 355 | 365 | 368 | 316 | 276 | 292 | 318 | 270 | 315 | 264 | 319 | 342 | 411 | 486 | 486 |

※積立貯金現在高は土地開発基金と備考資金を除いております。

※平成15年度から計画的に積み立て1,340,000千円の基金が増えています。平成26年度以降は、積立した東川小学校等の基金を取崩す時期でしたが、各種財源を確保し積立をおこなっております。

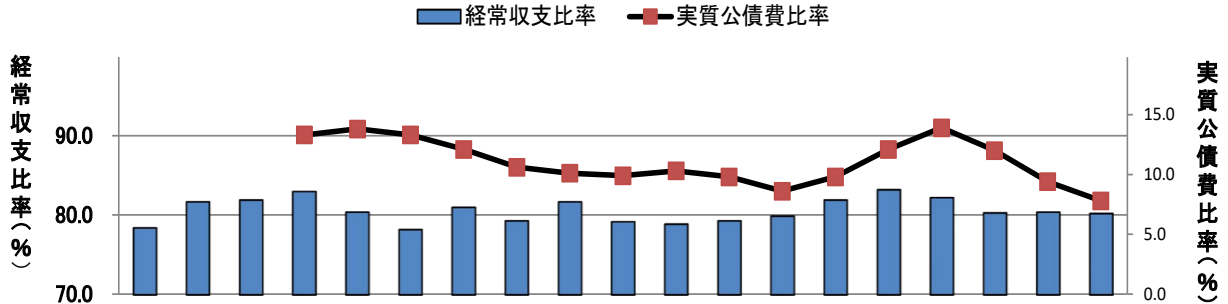
財政力指数と町税収入決算額の推移



| | 15年度 | 16年度 | 17年度 | 18年度 | 19年度 | 20年度 | 21年度 | 22年度 | 23年度 | 24年度 | 25年度 | 26年度 | 27年度 | 28年度 | 29年度 | 30年度 | R1年度 | R2年度 | R3年度 |
|---------|-------|-------|-------|-------|-------|-------|-------|-------|-------|-------|-------|-------|-------|-------|-------|-------|-------|-------|-------|
| 町税収入決算額 | 611 | 640 | 669 | 679 | 827 | 847 | 853 | 847 | 812 | 830 | 868 | 857 | 881 | 893 | 922 | 933 | 928 | 915 | 920 |
| 財政力指数 | 0.260 | 0.275 | 0.296 | 0.308 | 0.324 | 0.330 | 0.330 | 0.316 | 0.305 | 0.293 | 0.284 | 0.274 | 0.268 | 0.266 | 0.257 | 0.257 | 0.250 | 0.245 | 0.220 |

※財政力指数と町税収入は、おおむね比例して増減していますが、近年は交付税措置の大きい町債を発行したことにより、財政力指数は低下しております。町税は平成19年度から三位一体改革に伴う税源移譲、近年は移住定住政策による人口増により増加傾向となっております。

経常収支比率と実質公債費比率の推移

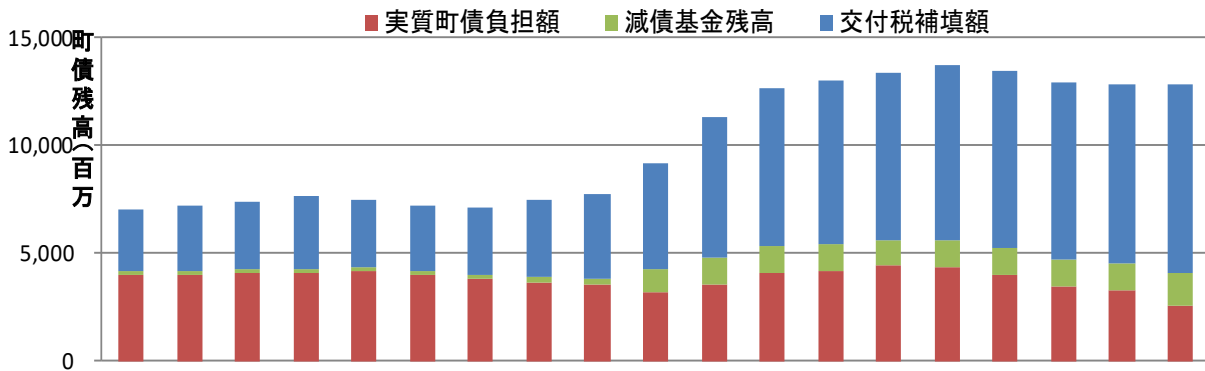


| | 15年度 | 16年度 | 17年度 | 18年度 | 19年度 | 20年度 | 21年度 | 22年度 | 23年度 | 24年度 | 25年度 | 26年度 | 27年度 | 28年度 | 29年度 | 30年度 | R1年度 | R2年度 | R3年度 |
|---------|------|------|------|------|------|------|------|------|------|------|------|------|------|------|------|------|------|------|------|
| 経常収支比率 | 78.4 | 81.7 | 81.9 | 83.0 | 80.4 | 78.2 | 81.0 | 79.3 | 81.7 | 79.2 | 78.9 | 79.3 | 79.9 | 81.9 | 83.2 | 82.2 | 80.3 | 80.4 | 80.2 |
| 実質公債費比率 | | | | 13.3 | 13.8 | 13.3 | 12.1 | 10.6 | 10.1 | 9.9 | 10.3 | 9.8 | 8.6 | 9.8 | 12.1 | 13.9 | 12.0 | 9.4 | 7.8 |

※実質公債費比率とは、借金の返済額等が経常的に入るお金（税金や普通交付税など）に対して占める3か年の平均割合で、平成18年度から定められた指数です。この指数が18%を超えると「適正化計画を策定」、さらに25%を超えれば「借り入れ」が制限されます。過去に実施した大型事業により平成30年度まで増加し、以降は基金・特定財源の確保により減少しています。

※令和元年度より過去の大型事業（東川小学校・せんとぴゅあ建設事業等）のために積み立てた減債基金を特定財源として算入したため、実質公債費比率が大きく減少しております。

町債残高の推移

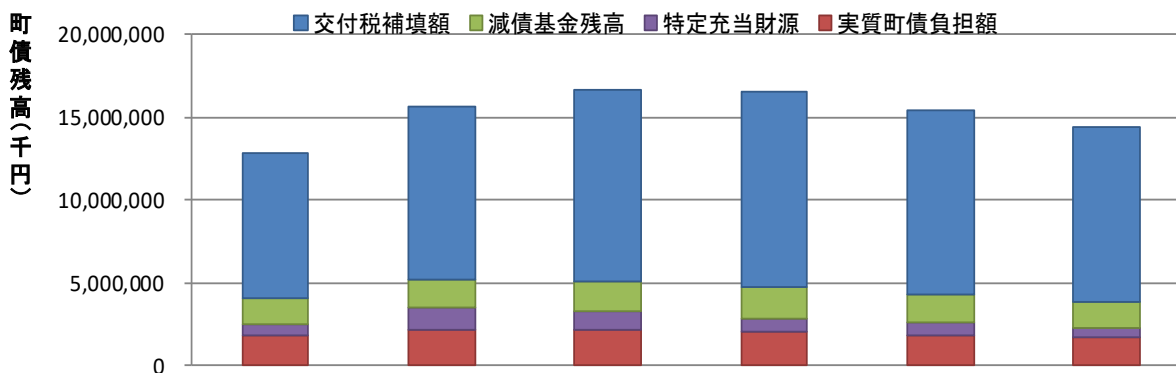


| | 15年度 | 16年度 | 17年度 | 18年度 | 19年度 | 20年度 | 21年度 | 22年度 | 23年度 | 24年度 | 25年度 | 26年度 | 27年度 | 28年度 | 29年度 | 30年度 | R1年度 | R2年度 | R3年度 | A | B | A-B |
|------------|-------|-------|-------|-------|-------|-------|-------|-------|-------|-------|--------|--------|--------|--------|--------|--------|--------|--------|--------|-------|--------|-----|
| 一般会計分 | 4,974 | 5,195 | 5,351 | 5,515 | 5,379 | 5,233 | 5,154 | 5,585 | 5,894 | 7,387 | 9,665 | 11,019 | 11,523 | 11,942 | 12,310 | 12,128 | 11,645 | 11,634 | 11,702 | 1,055 | 10,647 | |
| 下水道会計分 | 935 | 930 | 940 | 993 | 968 | 952 | 960 | 914 | 896 | 877 | 851 | 824 | 787 | 754 | 733 | 713 | 675 | 645 | 644 | 0 | 644 | |
| その他会計分 | 1,117 | 1,121 | 1,127 | 1,127 | 1,091 | 1,051 | 1,010 | 969 | 926 | 882 | 837 | 791 | 745 | 720 | 687 | 644 | 606 | 556 | 504 | 0 | 504 | |
| 合計① | 7,026 | 7,246 | 7,418 | 7,635 | 7,438 | 7,236 | 7,124 | 7,468 | 7,716 | 9,146 | 11,353 | 12,634 | 13,055 | 13,416 | 13,730 | 13,485 | 12,926 | 12,835 | 12,850 | 1,055 | 11,795 | |
| うち交付税補てん額② | 2,849 | 3,090 | 3,131 | 3,336 | 3,087 | 3,074 | 3,097 | 3,570 | 3,912 | 4,875 | 6,551 | 7,277 | 7,637 | 7,848 | 8,101 | 8,212 | 8,239 | 8,311 | 8,815 | 463 | 8,352 | |
| ③実質町債残高①-② | 4,177 | 4,156 | 4,287 | 4,299 | 4,351 | 4,162 | 4,027 | 3,898 | 3,804 | 4,271 | 4,802 | 5,357 | 5,418 | 5,568 | 5,629 | 5,273 | 4,687 | 4,524 | 4,035 | 592 | 3,443 | |
| ④減債基金残高 | 203 | 203 | 203 | 204 | 205 | 206 | 206 | 248 | 303 | 1,113 | 1,223 | 1,240 | 1,275 | 1,133 | 1,256 | 1,294 | 1,275 | 1,243 | 1,487 | | | |
| 負担額③-④ | 3,974 | 3,953 | 4,084 | 4,095 | 4,146 | 3,956 | 3,821 | 3,650 | 3,501 | 3,158 | 3,579 | 4,117 | 4,143 | 4,435 | 4,373 | 3,979 | 3,412 | 3,281 | 2,548 | | | |

※令和3年度末の町債残高は12,850,305千円（特別会計を含む）、そのうち交付税で補てんされる額が8,815,310千円（68.6%）で、実質町債残高は4,034,995千円（31.4%）です。なお、大型事業（東川小学校・せんとぴゅあ建設事業等）の起債償還の為に積立てた減債基金残高は、令和3年度末で1,486,968千円です。

町債残高は、次のとおり推移する見込みです。

町債残高の推移(見込)



| | R3年度 (確定) | R4年度 (見込) | R5年度 (見込) | R6年度 (見込) | R7年度 (見込) | R8年度 (見込) |
|--------------------|--------------|--------------|--------------|--------------|--------------|--------------|
| 発行額 | 1,768,693 | 4,578,400 | 3,092,800 | 1,800,000 | 1,000,000 | 1,000,000 |
| うち将来交付税補てん額 | 1,184,363 | 3,040,945 | 2,380,490 | 1,435,000 | 795,000 | 795,000 |
| うち基金特定財源充当額 | 268,780 | 1,201,840 | 429,690 | 200,000 | 0 | 0 |
| 実負担額 | 315,550 | 335,615 | 282,620 | 165,000 | 205,000 | 205,000 |
| 償還額 | 1,753,338 | 1,819,839 | 2,011,148 | 2,015,594 | 2,018,058 | 2,016,517 |
| うち交付税補てん額 | 1,130,441 | 1,059,493 | 1,152,214 | 1,320,756 | 1,395,716 | 1,403,578 |
| うち基金特定財源充当額 | 245,167 | 356,468 | 458,959 | 309,394 | 297,040 | 294,184 |
| 実負担額 | 377,730 | 403,878 | 399,975 | 385,444 | 325,302 | 318,755 |
| ①町債残高 | 12,850,305 | 15,608,866 | 16,690,518 | 16,474,924 | 15,456,866 | 14,440,349 |
| ②うち交付税補てん額 | 8,815,310 | 10,420,000 | 11,551,506 | 11,725,013 | 11,163,640 | 10,594,029 |
| ③減債基金残高 | 1,486,968 | 1,697,809 | 1,817,129 | 1,843,597 | 1,692,522 | 1,519,383 |
| ④特財充当可能額 | 740,953 | 1,368,442 | 1,119,733 | 888,753 | 751,666 | 600,282 |
| 実負担額①-②-③-④ | 1,807,074 | 2,122,615 | 2,202,150 | 2,017,562 | 1,849,038 | 1,726,656 |

町債残高は、令和4年度予定のキトウシ保養施設、共生暮らしのエリア等の大型建設事業や、令和4年度～令和6年度予定のカントリーエレベーター整備事業等により上昇する見込みであります。辺地債（後年度交付税補てん率80%）、緊防債（同70%）など有利な町債を多く活用し、基金繰入金その他充当可能特定財源を起債償還に充当することにより、実質負担を軽減し、令和7年度以降は、町債残高は減少に転じる見込みとなります。

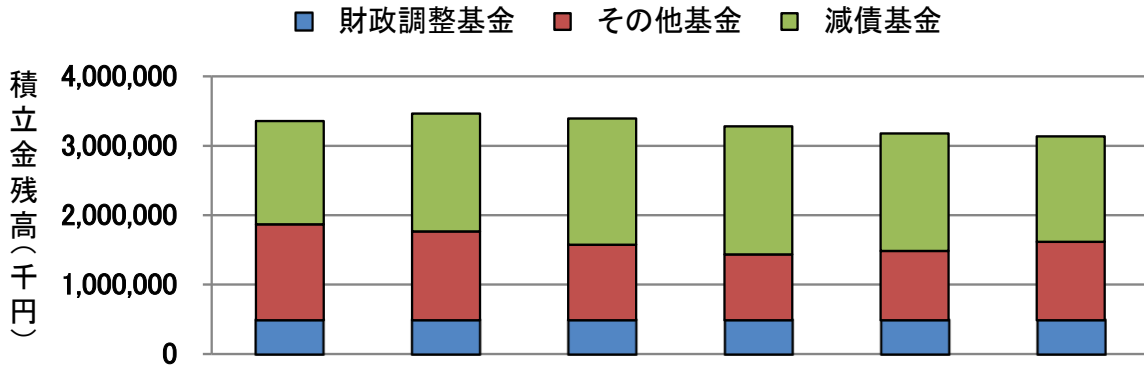
R3年度以降のまちづくり計画21-Ⅲ事業実施（R6年度以降は右記の借入にて試算）における起債借入想定額の内訳は右のとおりです。※発行額に対する実負担額は4億円以下とし事業を進めます。突発的な大型事業等の際は基金等の充当により、持出し額を4億円以下とします。

| | R4 | R5 | R6 | R7 | R8 | 計 |
|-----------|-----------|-----------|-----------|-----------|-----------|------------|
| 辺地債 | 2,818,900 | 2,500,000 | 1,500,000 | 700,000 | 700,000 | 9,161,900 |
| 公住債 | 116,100 | 66,500 | 50,000 | 50,000 | 50,000 | 462,500 |
| 緊防債 | 0 | 0 | 50,000 | 50,000 | 50,000 | 182,400 |
| 下水道債 | 72,600 | 56,900 | | | | 188,100 |
| 学校整備債 | 7,500 | 0 | | | | 14,100 |
| 病院債 | 254,200 | 28,300 | | | | 285,100 |
| 一般補助施設整備債 | 470,500 | 21,200 | | | | 515,400 |
| 補正予算債50% | 493,500 | 0 | | | | 737,300 |
| 補正予算債60% | 143,500 | 187,500 | | | | 506,100 |
| 災害復旧債（補助） | 23,300 | | | | | 23,300 |
| 地域活性化事業債 | 101,400 | | | | | 101,400 |
| 公共適正管理債 | 21,900 | 32,400 | | | | 83,500 |
| 計 | 4,523,400 | 2,892,800 | 1,600,000 | 800,000 | 800,000 | 12,261,100 |
| 臨時財政対策債 | 55,000 | 200,000 | 200,000 | 200,000 | 200,000 | 978,793 |
| 計 | 4,578,400 | 3,092,800 | 1,800,000 | 1,000,000 | 1,000,000 | 13,239,893 |

※償還額未満の発行額とすることにより、プライマリーバランスの均衡に努めます。

積立金残高は、次のとおり推移する見込みです。

積立金残高の推移(見込)



| | R3年度 (確定) | R4年度 (見込) | R5年度 (見込) | R6年度 (見込) | R7年度 (見込) | R8年度 (見込) |
|--------|--------------|--------------|--------------|--------------|--------------|--------------|
| 積立金残高 | 3,355,359 | 3,463,227 | 3,392,548 | 3,279,016 | 3,177,941 | 3,134,802 |
| 減債基金 | 1,486,968 | 1,697,809 | 1,817,129 | 1,843,597 | 1,692,522 | 1,519,383 |
| 財政調整基金 | 485,779 | 485,779 | 486,000 | 486,000 | 486,000 | 486,000 |
| その他基金 | 1,382,612 | 1,279,639 | 1,089,419 | 949,419 | 999,419 | 1,129,419 |

※積立金残高は、東川小学校等の起債償還のため毎年減債基金を約2～3億円取り崩すことから減少しますが、各種財源の確保によりふるさと納税株主基金、公共施設整備基金等の積立てを行うとともに、適正な予算執行をすることにより、積立てを最大限行うことに努めます。

主要財政指標の推計

| 区 分 | R 2 年度 決算 (確定) | R 3 年度 決算 (確定) | R 4 年度 決算 (見込) | R 5 年度 決算 (見込) | R 6 年度 決算 (見込) | R 7 年度 決算 (見込) | R 8 年度 決算 (見込) |
|---------|----------------------|----------------------|----------------------|----------------------|----------------------|----------------------|----------------------|
| 実質公債費比率 | 9.4 | 7.8 | 7.8 | 7.8 | 7.8 | 7.8 | 7.8 |
| 将来負担比率 | 11.1 | 4.1 | 4.1 | 4.1 | 4.1 | 4.1 | 4.1 |

※将来負担比率とは、将来負担すべき実質的な負債の標準財政規模を基本とした額に対する比率で、将来支払っていく可能性のある負担等を指標化したものです。基金・特定財源の確保により減少予定です。

※令和元年度より過去の大型事業（東川小学校・せんとぴゅあ建設事業等）のために積み立てた減債基金を特定財源として算入したため、実質公債費比率が大きく減少しております。

【終わりに】この「財政運営計画」は、現時点で各種資料に基づいて推計したものです。従って、国の政策転換や制度改正により大きく変化します。さらに、新たな行政需要にも臨機応変に対応していきますので、お含みおき下さい。