

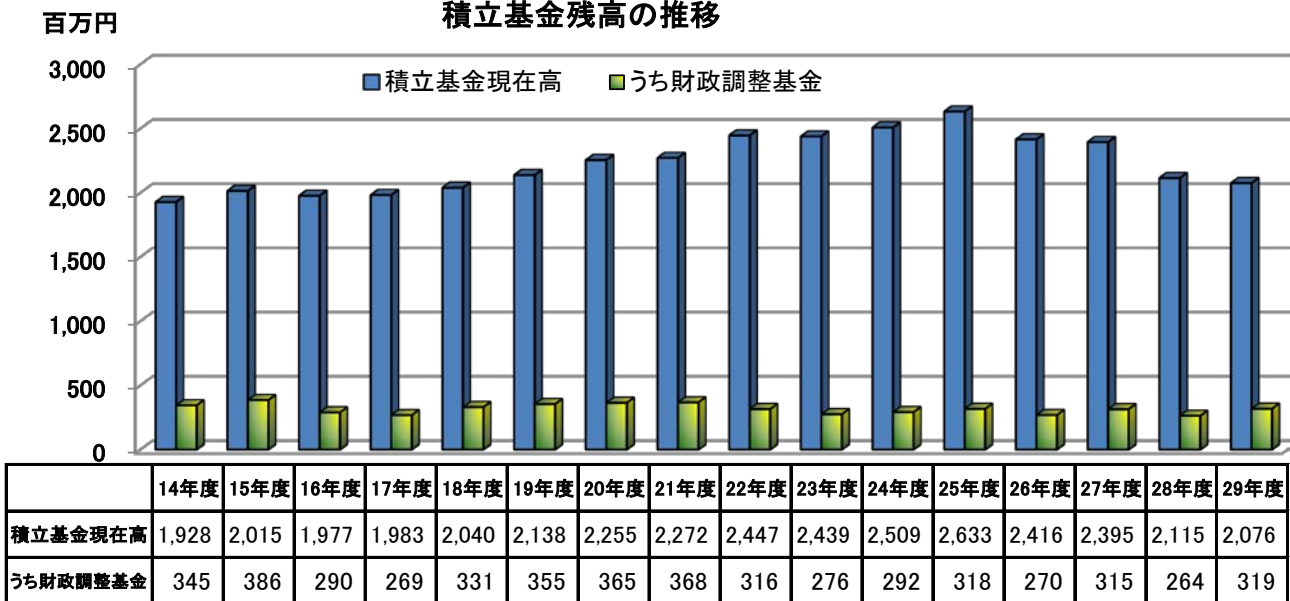
平成 30 年度 東川町財政運営計画 (H30~H34 年度)

【計画策定の目的】

長引く景気低迷、急速な少子高齢化の進展、社会経済情勢の急速な変化など、本町を取り巻く環境が大きく変化しています。

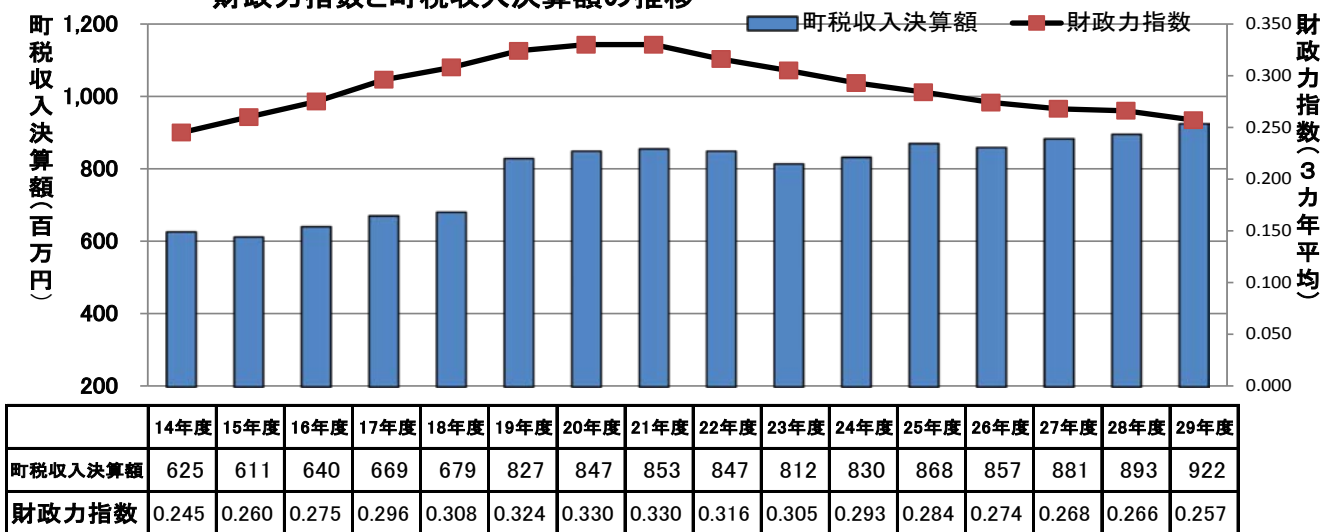
今後は東川小学校建設、せんとぴゅあ建設事業の償還等多額の財政支出が見込まれることから、中期的な財政収支の見通しを立て、将来の財政運営の健全性を確保するため「東川町財政運営計画」を策定いたします。

積立基金残高の推移



※平成 15 年度から計画的に積み立て 148,000 千円の基金が増えています。

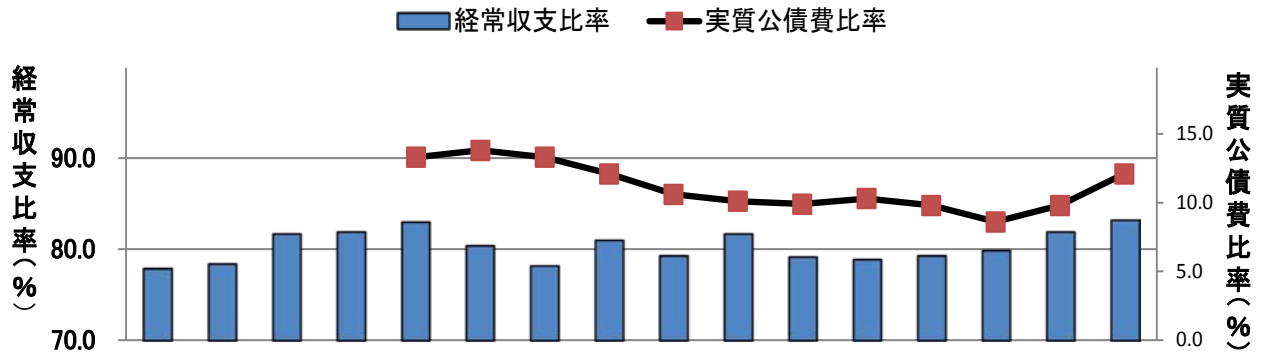
財政力指数と町税収入決算額の推移



※財政力指数と町税収入は、おおむね比例して増減しています。

なお、平成 19 年度から三位一体改革に伴う税源移譲により、町税が増加しています。

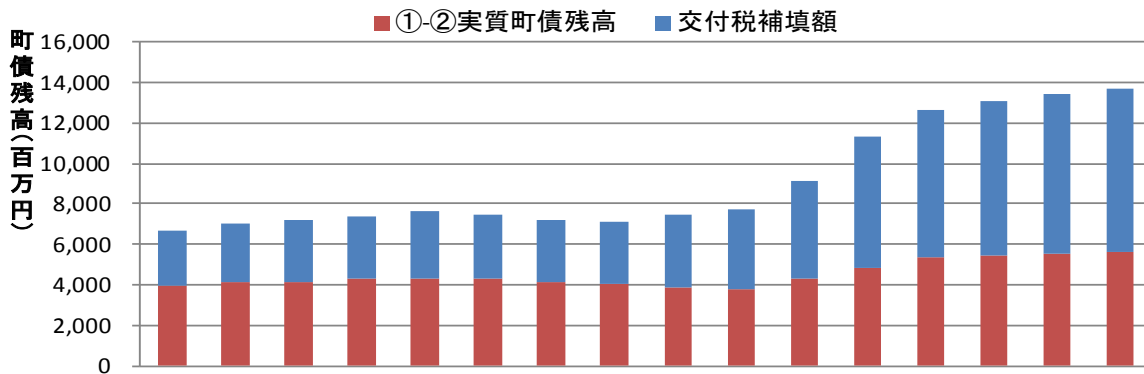
経常収支比率と実質公債費比率の推移



| | 14年度 | 15年度 | 16年度 | 17年度 | 18年度 | 19年度 | 20年度 | 21年度 | 22年度 | 23年度 | 24年度 | 25年度 | 26年度 | 27年度 | 28年度 | 29年度 |
|---------|------|------|------|------|------|------|------|------|------|------|------|------|------|------|------|------|
| 経常収支比率 | 77.9 | 78.4 | 81.7 | 81.9 | 83.0 | 80.4 | 78.2 | 81.0 | 79.3 | 81.7 | 79.2 | 78.9 | 79.3 | 79.9 | 81.9 | 83.2 |
| 実質公債費比率 | | | | | 13.3 | 13.8 | 13.3 | 12.1 | 10.6 | 10.1 | 9.9 | 10.3 | 9.8 | 8.6 | 9.8 | 12.1 |

※実質公債費比率とは、借金の返済額等が経常的に入るお金（税金や普通交付税など）に対して占める割合で、平成18年度から定められた、最も重要視されている指数です。この指数が18%を超えると「適正化計画を策定」さらに、25%を超えれば「借り入れ」が制限されます。

町債残高の推移

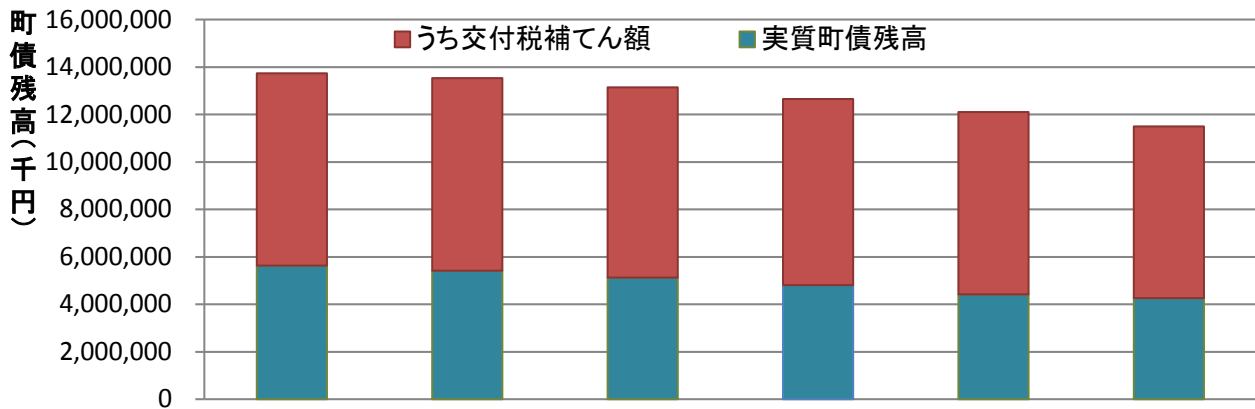


| | 14年度 | 15年度 | 16年度 | 17年度 | 18年度 | 19年度 | 20年度 | 21年度 | 22年度 | 23年度 | 24年度 | 25年度 | 26年度 | 27年度 | 28年度 | 29年度 | A | B | A-B |
|------------|-------|-------|-------|-------|-------|-------|-------|-------|-------|-------|-------|--------|--------|--------|--------|--------|-------|---|--------|
| 一般会計分 | 4,659 | 4,974 | 5,195 | 5,351 | 5,515 | 5,379 | 5,233 | 5,154 | 5,585 | 5,894 | 7,387 | 9,665 | 11,019 | 11,523 | 11,942 | 12,310 | 2,630 | 0 | 9,680 |
| 下水道会計分 | 935 | 935 | 930 | 940 | 993 | 968 | 952 | 960 | 914 | 896 | 877 | 851 | 824 | 787 | 754 | 733 | 0 | 0 | 733 |
| 其他会計分 | 1,096 | 1,117 | 1,121 | 1,127 | 1,127 | 1,091 | 1,051 | 1,010 | 969 | 926 | 882 | 837 | 791 | 745 | 720 | 687 | 0 | 0 | 687 |
| 合計① | 6,690 | 7,026 | 7,246 | 7,418 | 7,635 | 7,438 | 7,236 | 7,124 | 7,468 | 7,716 | 9,146 | 11,353 | 12,634 | 13,055 | 13,416 | 13,730 | 2,630 | 0 | 11,100 |
| うち交付税補てん額② | 2,716 | 2,849 | 3,090 | 3,131 | 3,336 | 3,087 | 3,074 | 3,097 | 3,570 | 3,912 | 4,875 | 6,551 | 7,277 | 7,637 | 7,848 | 8,101 | 1,521 | 0 | 6,580 |
| 実質町債残高①-② | 3,974 | 4,177 | 4,156 | 4,287 | 4,299 | 4,351 | 4,162 | 4,027 | 3,898 | 3,804 | 4,271 | 4,802 | 5,357 | 5,418 | 5,568 | 5,629 | 1,109 | 0 | 4,520 |

※平成29年度末の町債残高は、13,730,330千円（特別会計を含む。）、そのうち交付税で補てんされる額が8,100,800千円（58.9%）であり、実質の借金は5,629,530千円（41.1%）です。

町債残高は、次のとおり推移する見込みです。

町債残高の推移(見込)



| | 29年度 (確定) | 30年度 (見込) | 31年度 (見込) | 32年度 (見込) | 33年度 (見込) | 34年度 (見込) |
|-----------|--------------|--------------|--------------|--------------|--------------|--------------|
| 町債残高 | 13,730,330 | 13,537,688 | 13,142,000 | 12,656,000 | 12,099,000 | 11,501,000 |
| うち交付税補てん額 | 8,100,800 | 8,122,600 | 8,016,600 | 7,846,700 | 7,682,800 | 7,245,600 |
| 実質町債残高 | 5,629,530 | 5,415,088 | 5,125,400 | 4,809,300 | 4,416,200 | 4,255,400 |

※町債残高は、平成29年度にせんとぴゅあⅠ（文化芸術交流センター）及びせんとぴゅあⅡ（写真文化首都創生館）建設により一時的に上昇しますが、平成34年度時点では、平成29年度に比べ2,229百万円減少し、実質町債残高は、1,404百万円の減額となります。（臨時財政対策債（100%補てん）、辺地債（80%補てん）、東川小学校等の建設やせんとぴゅあⅠ改修に伴う町債（約72%補てん）など有利な町債が多額となっているためです。）

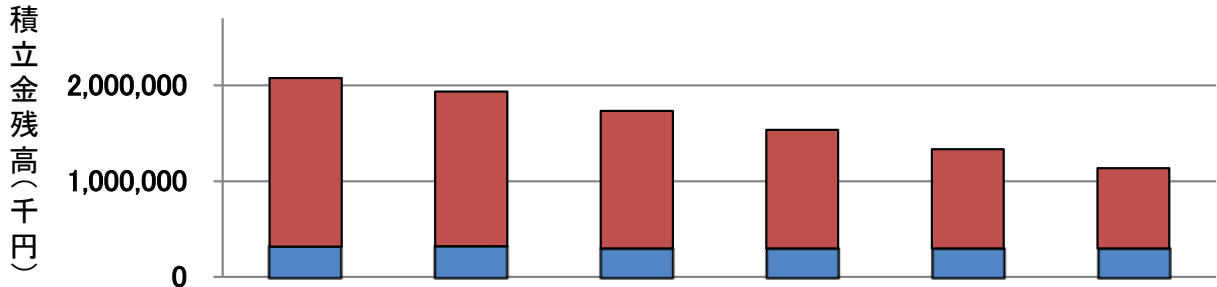
※平成30年度以降の起債借入想定額の内訳は下記のとおりです。

| | |
|---------|-------------|
| 公共等事業債 | 100,000千円 |
| 公営住宅債 | 100,000千円 |
| 辺地債 | 800,000千円 |
| 臨時財政対策債 | 200,000千円 |
| 計 | 1,200,000千円 |

積立金残高は、次のとおり推移する見込みです。

積立金残高の推移(見込)

■ うち財政調整基金 ■ 積立金残高



| | 29年度 (確定) | 30年度 (見込) | 31年度 (見込) | 32年度 (見込) | 33年度 (見込) | 34年度 (見込) |
|----------|--------------|--------------|--------------|--------------|--------------|--------------|
| 積立金残高 | 2,075,771 | 1,934,719 | 1,734,719 | 1,534,719 | 1,334,719 | 1,134,719 |
| うち財政調整基金 | 318,546 | 319,804 | 300,000 | 300,000 | 300,000 | 300,000 |

※積立金残高は、東川小学校等の起債償還のため毎年減債基金を約2億円取り崩すことから減少します。

※基金への積立は、適正な予算執行により、最大限行うことを努めます。

主要財政指標の推計

| 区 分 | 28年度 決算 | 29年度 決算 | 30年度 決算 (見込) | 31年度 決算 (見込) | 32年度 決算 (見込) | 33年度 決算 (見込) | 34年度 決算 (見込) |
|---------|------------|------------|--------------------|--------------------|--------------------|--------------------|--------------------|
| 実質公債費比率 | 9.8 | 12.1 | 14.4 | 14.5 | 14.0 | 14.0 | 14.0 |
| 将来負担比率 | 81.5 | 82.7 | 83.0 | 82.5 | 82.5 | 82.5 | 82.5 |

【終わりに】この「財政運営計画」は、現時点で各種資料に基づいて推計したものです。従って、国の政策転換や制度改正により大きく変化します。さらに、新たな行政需要にも臨機応変に対応していきますので、ご了承願います。